



Miércoles 22 de julio

Sr. Apoderado:

Informo a usted importantes innovaciones que se implementarán en nuestro colegio pensando como siempre en nuestros estudiantes para mejorar la calidad de los procesos educativos que se deben seguir desarrollando.

El colegio ha querido entregar a sus estudiantes y apoderados las nuevas tecnologías que se están aplicando en el mundo que nos permitirán, como Comunidad Educativa Colegio El Belloto, avanzar y enfrentar los desafíos del futuro.

Es por esto que a partir del día 03 de agosto se comenzará a trabajar en la plataforma de Microsoft Teams que entrega importantes herramientas de apoyo para el estudiante y los profesionales de la educación. Dentro de la misma plataforma se podrá trabajar en equipos, enviar y recibir tareas con la adecuada retroalimentación en tiempos reales, realizar clases virtuales, reuniones y mucho más.

La aplicación de Microsoft Teams se puede bajar tanto en el computador como en el celular lo que permitirá tener ambas opciones, una conexión más rápida, de fácil acceso, facilitando aún más el trabajo de todos. En este comunicado se entregará un instructivo de descarga para acceder a la plataforma y de esta manera iniciar este viaje que conectará y acercará virtualmente a estudiantes y apoderados con los profesionales que día a día se perfeccionan para entregar lo mejor de sí.

Además, los profesores harán llegar a ustedes sus correos y claves de acceso, las que podrán cambiar por una vez sin problema. En el caso que deban cambiarla nuevamente, deberán informarlo a sus respectivos profesores jefes, así como también cualquier duda que se les presente.

Lo invito a que el día señalado anteriormente, entre a la plataforma, haga clic en el equipo que llevará el nombre “Jefatura y Orientación” u otros equipos ya formados y vea qué se ha preparado como bienvenida.

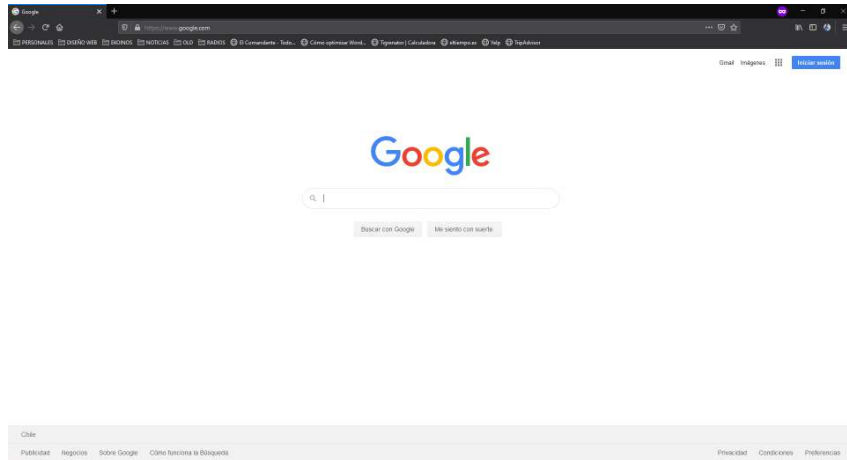
Sólo hay que atreverse, lo demás es práctica y deseos de avanzar.

Saludos cordiales

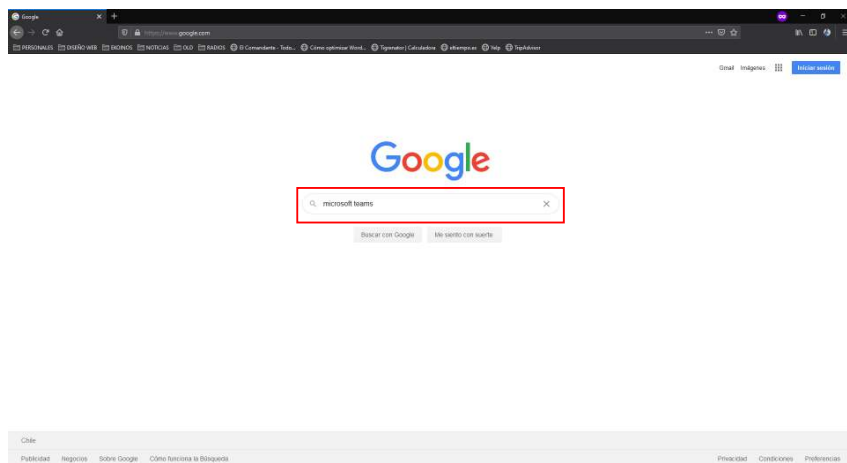
Maritza Contreras Maureira
Ximena Díaz Seguel
Ivonne Rodríguez Flores
Unida Técnica Pedagógica

MANUAL DE DESCARGA DE TEAMS

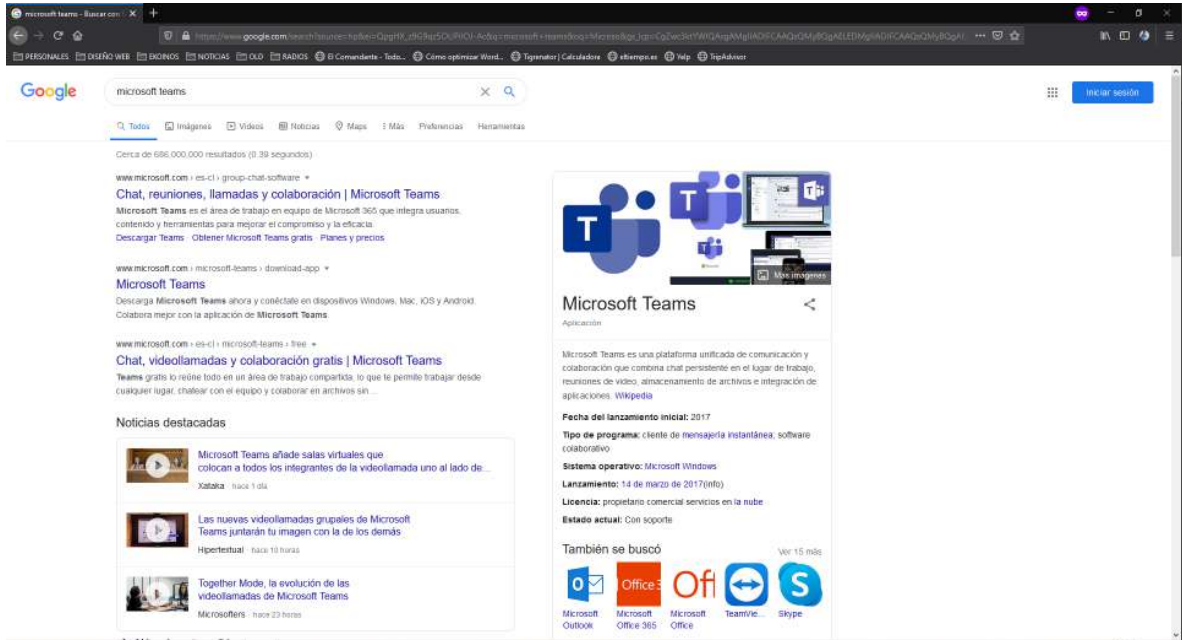
1.- Ingrese a Google



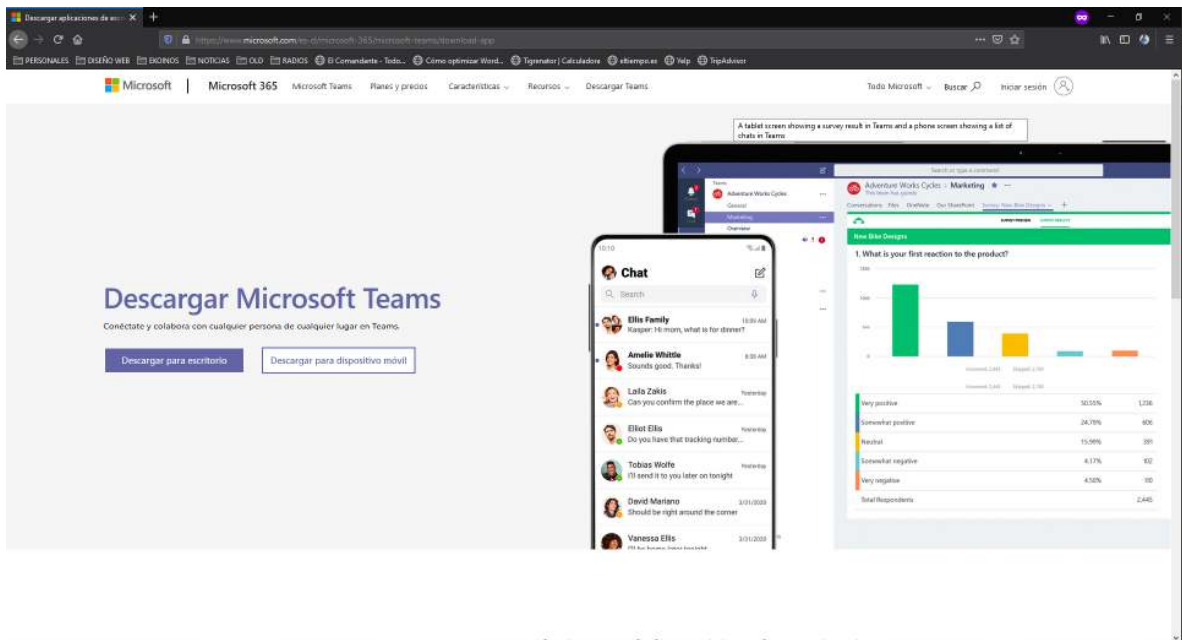
2.- En el buscador colocar Microsoft Teams



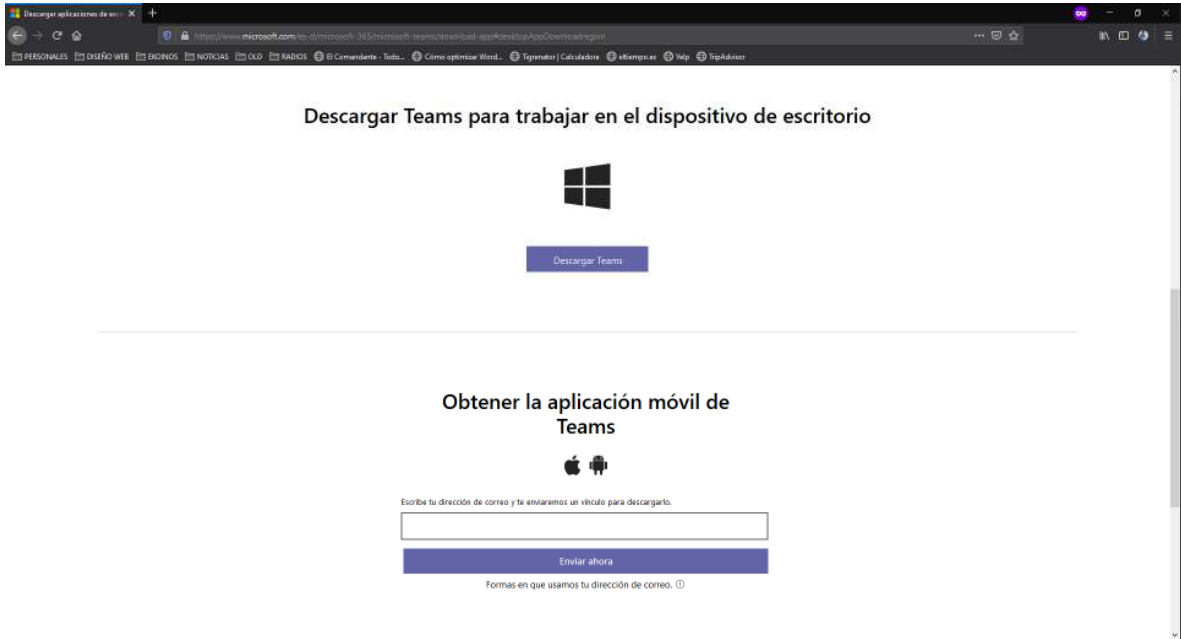
3.- Seleccionar el segundo ítem que dice **Microsoft Teams** que está a la izquierda de su pantalla.



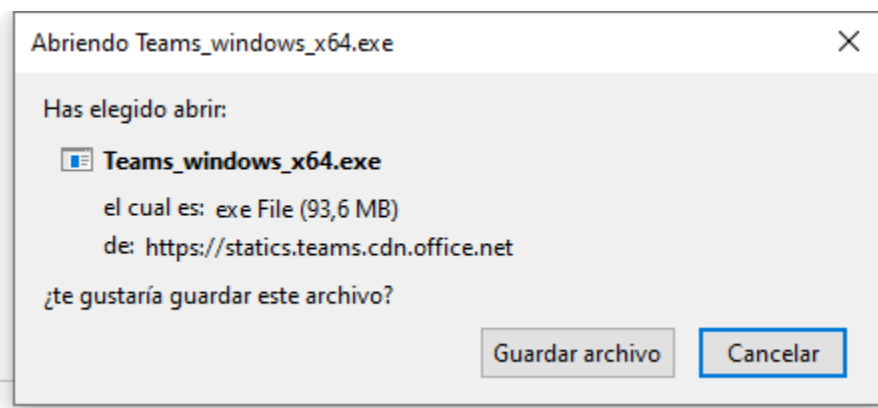
4.- Hacer clic en la opción descarga para escritorio



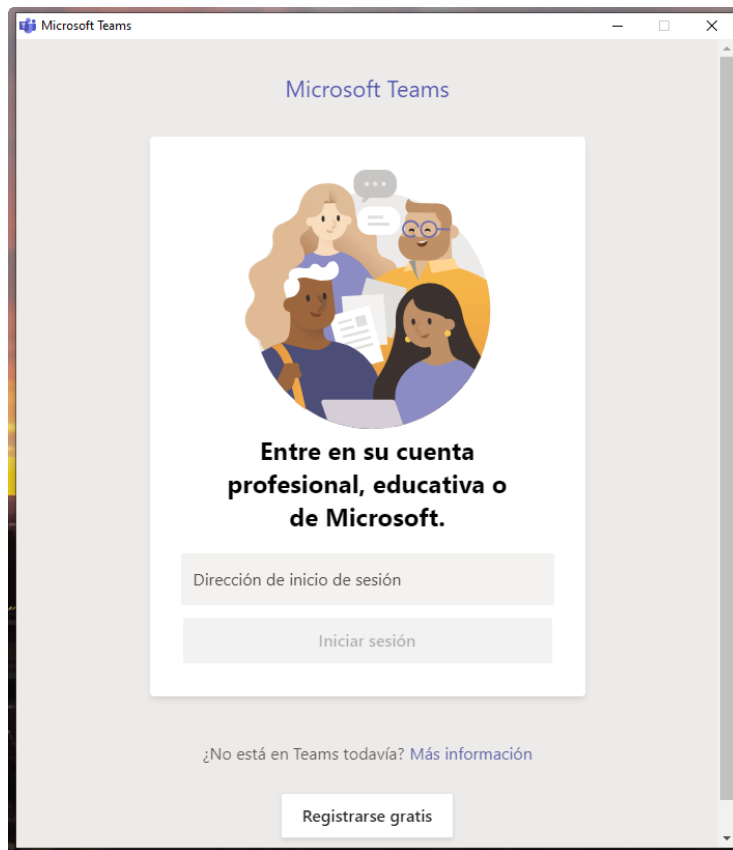
5.- Presionar el botón “DESCARGAR TEAMS”



6.- Según el navegador que utilice para realizar la descarga aparecerá la ventana para guardarlo o por defecto lo almacenará en la carpeta “DESCARGAS”



7.- Una vez descargado el teams, ejecutarlo para su instalación en el pc. Después de instalado, se abrirá una ventana como la siguiente, en la cual deberá colocar la dirección de correo institucional asignada a su persona y dar clic en “INICIAR SESIÓN”



8.- Luego colocar la clave suministrada en la ventana que la solicita y nuevamente hacer clic en “INICIAR SESIÓN” y ya estará dentro del **MICROSOFT TEAMS** desde su cuenta de correo institucional.

